

Ingresos y Egresos por Remesas, agosto de 2022¹

Cifras mensuales

- Los ingresos por remesas provenientes del exterior se situaron en 5,122 millones de dólares en agosto de 2022, lo que implicó un crecimiento anual de 7.9%.
- Por su parte, las remesas enviadas por residentes en México al exterior mostraron un descenso anual de 4.9%, al ubicarse en 89 millones de dólares.
- Con estos resultados, en agosto de 2022 el superávit de la cuenta de remesas de México con el resto del mundo fue de 5,032 millones de dólares, mayor al de 4,655 millones de dólares registrado en el mismo mes de 2021.
- En agosto de 2022, con datos desestacionalizados los ingresos y egresos por remesas presentaron reducciones mensuales de 5.8 y 2.2%, respectivamente. Así, el superávit de la cuenta de remesas se situó en 4,668 millones de dólares, menor al de 4,959 millones de dólares observado en julio previo.

Cifras acumuladas en el periodo enero – agosto de 2022

- En el periodo enero – agosto de 2022, el valor de los ingresos por remesas resultó de 37,934 millones de dólares, monto superior al de 32,941 millones de dólares reportado en igual lapso de 2021 y que significó un avance anual de 15.2%.
- Durante los primeros ocho meses de 2022, el 99.0% del total de los ingresos por remesas se realizó a través de transferencias electrónicas, las cuales se ubicaron en 37,552 millones de dólares. Por su parte, las remesas efectuadas en efectivo y especie² y las *money orders* representaron el 0.7 y 0.3% del monto total, respectivamente, al ascender a 267 y 115 millones de dólares, en el mismo orden.
- Los egresos por remesas alcanzaron un nivel de 733 millones de dólares en el periodo enero – agosto de 2022, monto mayor al de 664 millones de dólares observado en el mismo periodo de 2021 y que implicó un alza anual de 10.4%.
- Con estos resultados, el saldo superavitario de la cuenta de remesas durante el periodo enero – agosto de 2022 fue de 37,201 millones de dólares, cifra superior a la de 32,277 millones de dólares reportada en igual lapso de 2021 y que representó una expansión anual de 15.3%.

¹ La página de Internet de este Instituto Central alberga mayor información con periodicidad trimestral sobre remesas: la estadística de los ingresos por remesas provenientes del exterior desagregada por estado y municipio receptor, así como por país de origen y, en el caso de las remesas provenientes de Estados Unidos, por estado de origen, además de las remesas enviadas por residentes en México al exterior por país de destino.

<https://www.banxico.org.mx/SieInternet/consultarDirectorioInternetAction.do?sector=1&accion=consultarDirectorioCuadros&locale=es>

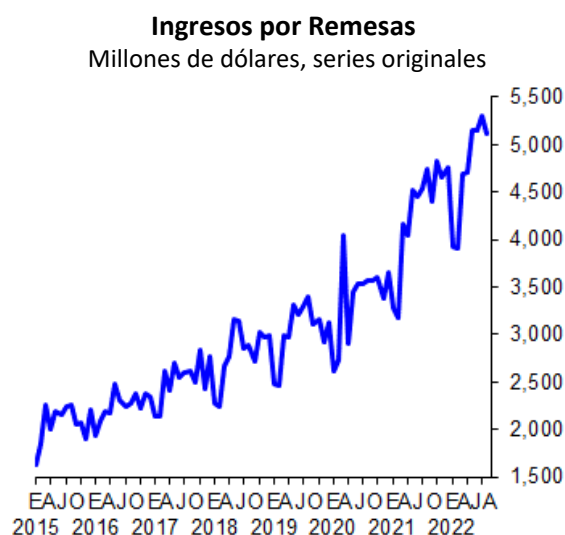
² Las cifras de remesas directas, es decir, las entregadas en efectivo y especie, son calculadas por el Instituto Nacional de Estadística y Geografía (INEGI) a partir de las Encuestas de Viajeros Internacionales y proporcionadas al Banco de México para la compilación y publicación de la estadística de la balanza de pagos. Los ingresos de las remesas directas para la publicación de la estadística mensual de remesas que se reporta en este boletín son estimaciones preliminares del Banco de México, mismas que se revisan trimestralmente con la estadística final proporcionada por el INEGI.

Cifras acumuladas para los últimos doce meses

- En los últimos doce meses (septiembre 2021 – agosto 2022), el flujo acumulado de los ingresos por remesas alcanzó 56,579 millones de dólares, mayor al flujo acumulado a doce meses registrado en julio previo de 56,206 millones de dólares (agosto 2021 – julio 2022).
- En cuanto a las remesas enviadas al exterior, el flujo acumulado en los últimos doce meses (septiembre 2021 – agosto 2022) resultó de 1,126 millones de dólares, que se compara con el flujo de 1,131 millones de dólares en julio pasado (agosto 2021 – julio 2022).
- Así, el superávit de la cuenta de remesas para los últimos doce meses (septiembre 2021 – agosto 2022) registró un nivel de 55,453 millones de dólares, superior al reportado en julio previo de 55,075 millones de dólares (agosto 2021 – julio 2022).

Ingresos

Los ingresos por remesas provenientes del exterior en agosto de 2022 se ubicaron en 5,122 millones de dólares, los cuales se originaron de 13.1 millones de transacciones, con un envío promedio de 390 dólares. Así, en el mes que se reporta los ingresos por remesas aumentaron a una tasa anual de 7.9%, derivado de avances de 6.9% en el número de envíos y de 0.9% en el valor de la remesa promedio.



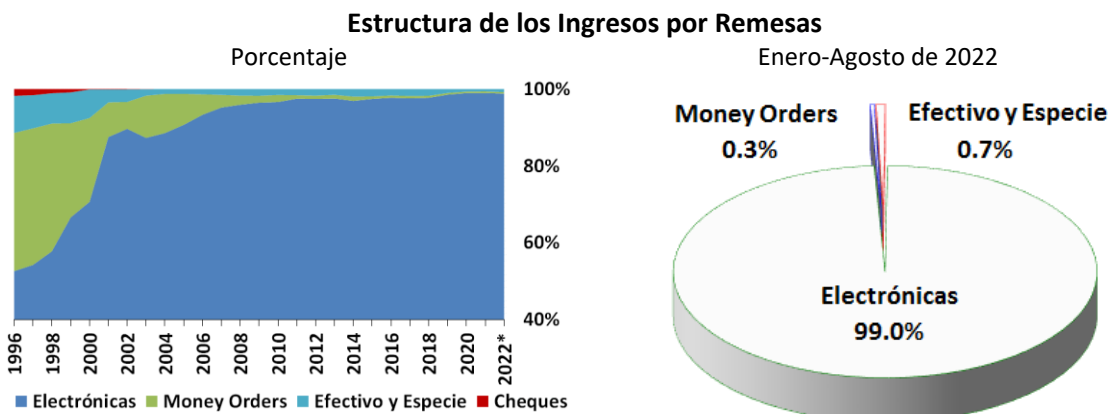
Durante el periodo enero – agosto de 2022, el valor acumulado de los ingresos por remesas resultó de 37,934 millones de dólares, cifra mayor a la de 32,941 millones de dólares observada en enero – agosto de 2021, lo que significó un incremento anual de 15.2%.

Ingresos por Remesas
Monto, número de transacciones y remesa promedio

	2021			2022			
	Anual	Ago.	Ene.-Ago.	Jun.	Jul.	Ago.	Ene.-Ago.
Monto de Remesas ^{1/}	51,586	4,749	32,941	5,144	5,297	5,122	37,934
Número de Remesas ^{2/}	136,581	12,273	88,234	12,641	13,042	13,124	97,386
Remesa Promedio ^{3/}	378	387	373	407	406	390	390
Variaciones porcentuales anuales							
Monto de Remesas	27.0	32.9	24.8	15.4	16.5	7.9	15.2
Número de Remesas	14.4	17.9	13.1	11.5	12.1	6.9	10.4
Remesa Promedio	11.0	12.7	10.4	3.5	4.0	0.9	4.3

^{1/}Millones de dólares; ^{2/}Miles de operaciones; ^{3/}Dólares.

El 99.0% del total de los ingresos por remesas en el periodo enero – agosto de 2022 fue realizado mediante transferencias electrónicas, las cuales ascendieron a 37,552 millones de dólares. Por su parte, las remesas efectuadas en efectivo y especie y las *money orders* representaron respectivamente el 0.7 y 0.3% del monto total, al alcanzar niveles de 267 y 115 millones de dólares, en el mismo orden.

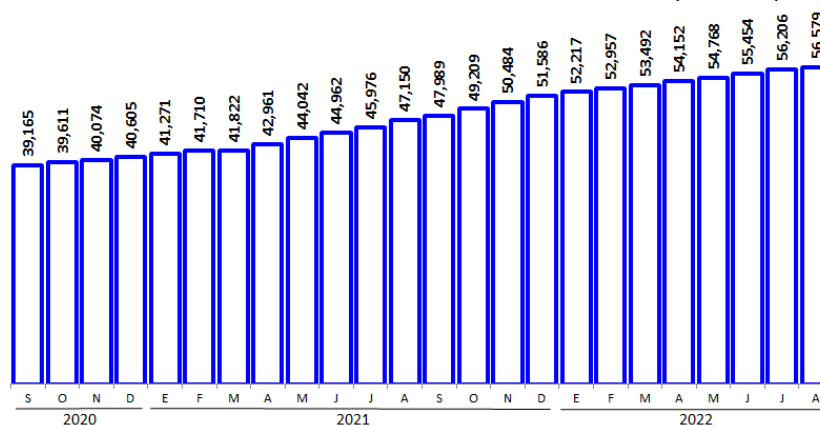


*Se refiere al periodo enero-agosto.

El flujo acumulado de los ingresos por remesas en los últimos doce meses (septiembre 2021 – agosto 2022) se ubicó en 56,579 millones de dólares, monto superior al acumulado a doce meses en julio previo de 56,206 millones de dólares (agosto 2021 – julio 2022).

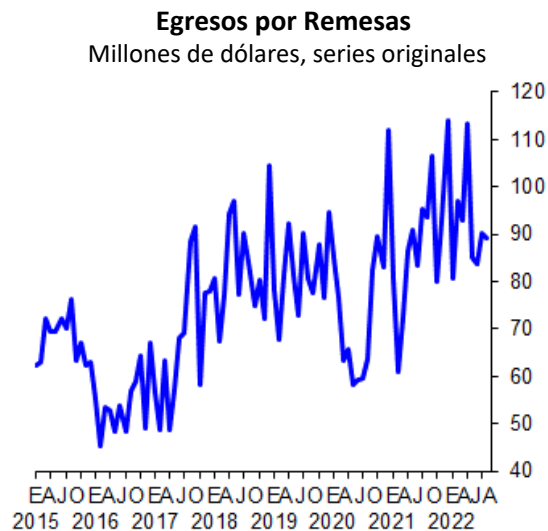
Flujos Acumulados de Ingresos por Remesas en Periodos de 12 Meses

Millones de dólares, cifras acumuladas en los últimos doce meses al periodo que se indica



Egresos

Las remesas enviadas al exterior por residentes en México en agosto de 2022 registraron un nivel de 89 millones de dólares, las cuales se derivaron de 191 mil operaciones, con un envío promedio de 466 dólares. Así, los egresos por remesas exhibieron un retroceso anual de 4.9%, resultado neto de un crecimiento de 11.3% en el número de transferencias y de una reducción de 14.5% en el monto de la remesa promedio.



El valor acumulado de los egresos por remesas durante el lapso enero – agosto de 2022 fue de 733 millones de dólares, cifra mayor a la de 664 millones de dólares observada en igual periodo de 2021 y que representó un alza anual de 10.4%.

Egresos por Remesas
Monto, número de transacciones y remesa promedio

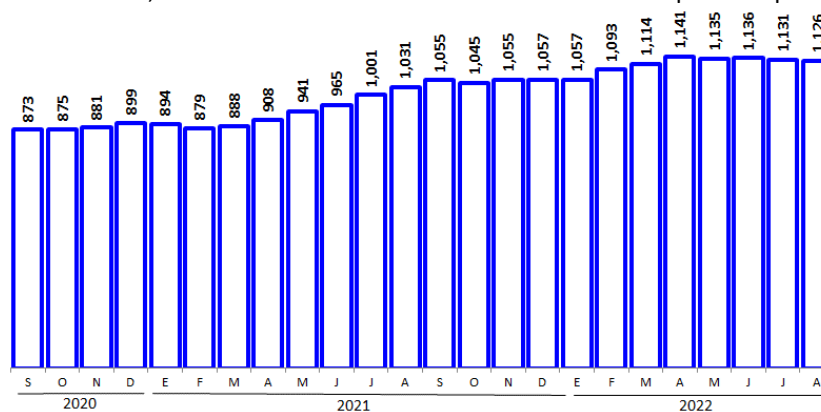
	2021			2022			
	Anual	Ago.	Ene.-Ago.	Jun.	Jul.	Ago.	Ene.-Ago.
Monto de Remesas ^{1/}	1,057	94	664	84	90	89	733
Número de Remesas ^{2/}	2,055	172	1,349	188	191	191	1,500
Remesa Promedio ^{3/}	514	545	492	446	473	466	489
Variaciones porcentuales anuales							
Monto de Remesas	17.6	47.4	24.8	0.6	-5.3	-4.9	10.4
Número de Remesas	4.7	14.8	6.0	10.1	10.9	11.3	11.2
Remesa Promedio	12.4	28.5	17.8	-8.6	-14.6	-14.5	-0.7

^{1/}Millones de dólares; ^{2/}Miles de operaciones; ^{3/}Dólares.

En los últimos doce meses (septiembre 2021 – agosto 2022), el flujo acumulado de las remesas enviadas al exterior por residentes en México resultó de 1,126 millones de dólares, que se compara con el flujo acumulado a doce meses en julio pasado de 1,131 millones de dólares (agosto 2021 – julio 2022).

Flujos Acumulados de Egresos por Remesas en Periodos de 12 Meses

Millones de dólares, cifras acumuladas en los últimos doce meses al periodo que se indica

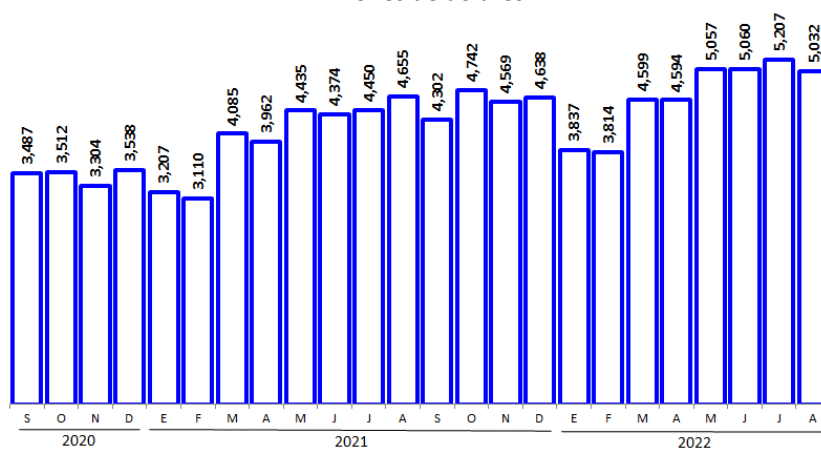


Saldo

Con estos resultados, en agosto de 2022 el superávit de la cuenta de remesas de México con el resto del mundo fue de 5,032 millones de dólares, superior al de 4,655 millones de dólares registrado en el mismo mes de 2021. En el periodo enero – agosto de 2022, el saldo de la cuenta de remesas alcanzó 37,201 millones de dólares, cifra mayor a la de 32,277 millones de dólares reportada en el mismo lapso de 2021.

Saldo de la Cuenta de Remesas

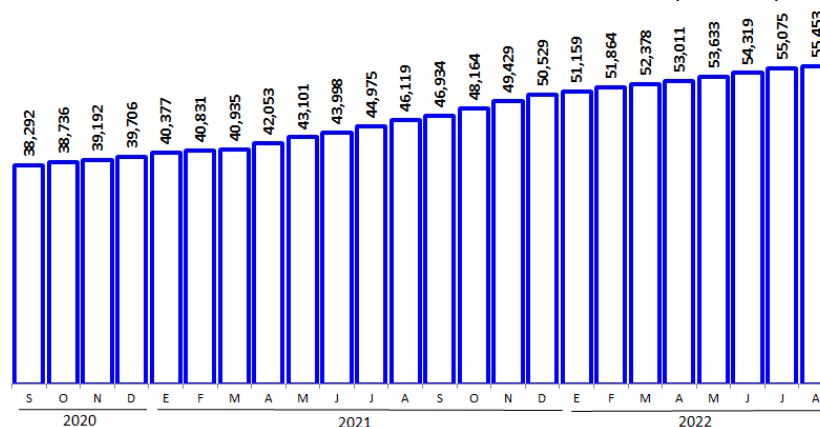
Millones de dólares



El saldo por remesas acumulado en los últimos doce meses (septiembre 2021 – agosto 2022) resultó de 55,453 millones de dólares, en tanto que en julio pasado este se situó en 55,075 millones de dólares (agosto 2021 – julio 2022).

Saldo Acumulado de la Cuenta de Remesas en Periodos de 12 Meses

Millones de dólares, cifras acumuladas en los últimos doce meses al periodo que se indica



Cifras Ajustadas por Estacionalidad

Con datos desestacionalizados, en agosto de 2022 los ingresos y egresos por remesas cayeron a tasas mensuales de 5.8 y 2.2%, respectivamente. De esta manera, el superávit de la cuenta de remesas en el octavo mes de 2022 se ubicó en 4,668 millones de dólares, monto inferior al de 4,959 millones de dólares observado en julio de 2022.

Saldo de la Cuenta de Remesas

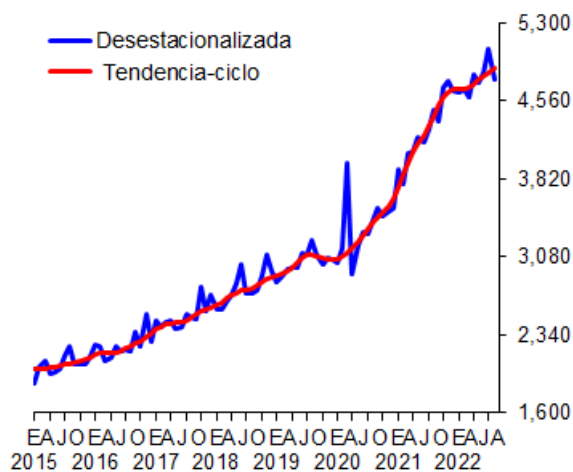
Millones de dólares
Datos desestacionalizados

	2021			2022			
	Anual	Ago.	Ene.-Ago.	Jun.	Jul.	Ago.	Ene.-Ago.
Saldo	50,391	4,384	32,282	4,727	4,959	4,668	37,306
Ingresos	51,445	4,480	32,979	4,820	5,053	4,759	38,082
Egresos	1,055	96	697	94	93	91	775
Variaciones porcentuales anuales							
Saldo	27.6	30.4	25.3	15.9	18.2	6.5	15.6
Ingresos	27.3	30.7	25.3	15.6	17.7	6.2	15.5
Egresos	17.8	49.5	24.5	0.7	-4.0	-5.1	11.3
Variaciones porcentuales respecto del periodo anterior							
Saldo	27.6	4.5		1.9	4.9	-5.9	
Ingresos	27.3	4.4		2.0	4.8	-5.8	
Egresos	17.8	-1.0		3.5	-0.6	-2.2	

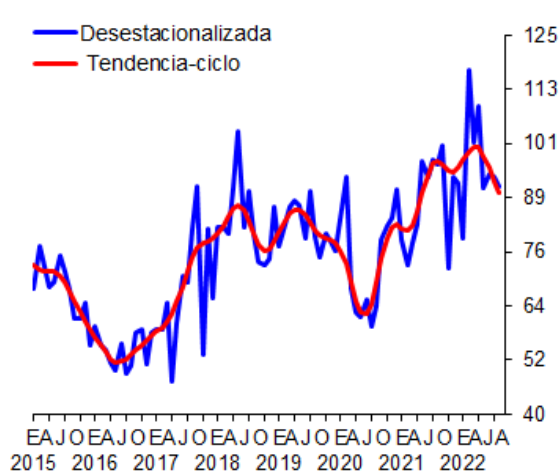
Remesas

Millones de dólares, series desestacionalizadas y de tendencia-ciclo

Ingresos por Remesas



Egresos por Remesas



Saldo de la Cuenta de Remesas

